

Luminaria emergencia E50

SYLVANIA



Interiores / Indoor
Use General / Other Applications

Oficinas/Offices
Use General / Other Applications




DESCRIPCIÓN:

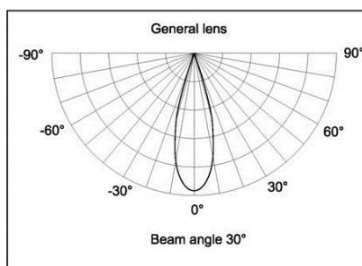
- **Autonomía de 90 minutos** / Minimum 90 minutes emergency duration.
- **Interruptor de prueba manual** / Manual test switch and LED indicator
- **Luminaria LED ajustable en todas direcciones** / Lamp head has forward and backward optional and fully adjustable.
- **Rotulación disponible en ambas caras** / Single face and double face universal.
- **Cumple con NFPA 101** / Accomplish with NFPA 101
- **Incluye 2 tapas con la palabra SALIDA**

CÓDIGO: P34706

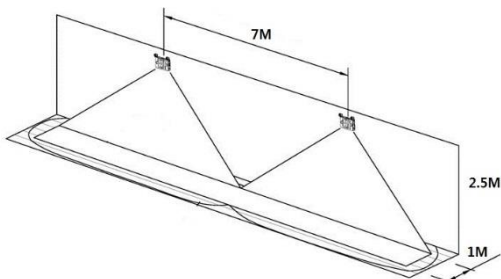
DIMENSIONES / DIMENSIONS



ICURVA FOTOMÉTRICA / PHOTOMETRIC CURVE



ESPACIAMIENTO / SPACING



Sylvania se reserva el derecho de hacer modificaciones o cambios de este producto o de sus especificaciones técnicas sin previo aviso.
Feilo Sylvania reserves the right to modify and/or change this product or it's technical specifications without prior notice.

ESPECIFICACIONES FOTOMÉTRICAS / PHOTOMETRIC SPECIFICATIONS

Característica	Dato	Unidad
Flujo Luminoso / Luminous flux	250	lm
Temp. de Color (CCT) / Color temp	6500	K
Color de luz / Light Color	Blanco frío/ Day Light	-
Eficacia / Efficacy	>125	lm/W
IRC / CRI	>80	-
Angulo de apertura / Beam angle	-	-

ESPECIFICACIONES ELÉCTRICAS / ELECTRICAL SPECIFICATIONS

Potencia / Wattage	2 x 2	W
Tensión de Entrada / Input voltage	120 a 270	V~
Frecuencia / Frequency	50/60	Hz
Controlador / Driver	Incluido	-
Corriente eléctrica / Electrical current	275	mA
Atenuable / Dimmable	No	-
Tipo de batería / Battery Tipe	Ni-Cad battery, 3.6V900mAh	-
Vida útil batería / Lifespan Battery	500	Cilcos / Cycles

ESPECIFICACIONES FÍSICAS / PHYSICAL SPECIFICATIONS

Acabado cuerpo / Finish housing	Policarbonato Blanco/ White Polycarbonabonate	-
Temp. de operación / Operat. Temp.	-40 a 50	°C
Empaque / Packing	Caja Unitaria	-
Garantía / Warranty	3	Años
Peso / Weight	1.08	kg