


## LED Decorativas

LED MOON 9W WW MV  
P29966



Luminaria LED tipo aplique de pared. Su diseño compacto proporciona una salida de luz uniforme y bajo consumo de energía.

### CARACTERÍSTICAS

Diseño moderno con fuente LED y difusor opalizado  
Resistente al impacto

### APLICACIONES

Iluminación de cortesía interior y exterior  
Jardines, terrazas, escaleras  
Fachadas y exteriores decorativos



### DATOS ÓPTICOS

Temperatura de color	3000K (WW)
Flujo luminoso	900 lm
Ángulo de apertura	110°
Tipo de distribución	Simétrica
Reproducción de color (IRC)	70 Ra
Vida útil	25.000 H L70
Eficacia	100 lm/W


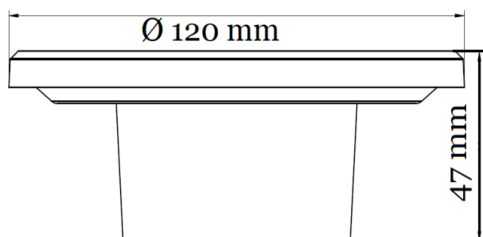
### DATOS FÍSICOS

Acabado	Negro
Grado de protección IP	IP65
Grado de protección IK	IK06
Dimensiones (LxWxH)	120x120x47 mm
Tipo de montaje	Sobreponer muro
Peso (kg)	0.12 kg
Chasis	PC
Óptica	Difusor Opalizado
Temperatura Operación Ta	-20°C~+40°C

### DATOS ELÉCTRICOS

Potencia de entrada	9 W
Tensión de operación	100-240V
Corriente de entrada	0.075 A @ 120 V
Factor de potencia	0.5
Distorsión armónica (THD)	120%
Tipo de driver	Integrado CC
Atenuable	NO

### DIMENSIONES



### FOTOMETRÍA

