


# FLAT LIT

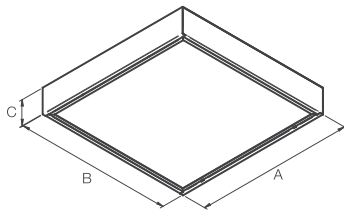


## Características / Characteristics

Luminaria LED para instalación sobrepuesta en todo tipo de cielos.  
*Superimposed LED fixture for installation in all types of ceilings.*  
 Ofrece diferentes patrones de distribución luminosa de acuerdo con el difusor elegido.  
*It offers different light distribution patterns according to the chosen diffuser.*  
 Temperatura de color 6500K.  
*Color temperature 6500K.*

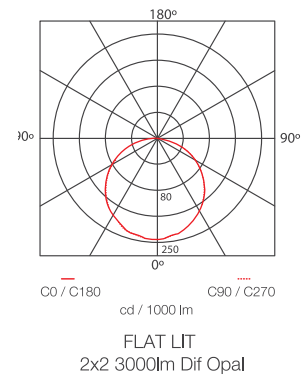


## Dimensiones generales / General dimensions



Dimensión Nominal	A (mm)	B (mm)	C (mm)
(2x4)	1212	602	50
(2x2)	602	602	50

## Curva Fotométrica / Photometric Curve



## Información técnica / Technical information

### ESPECIFICACIONES / SPECIFICATIONS

Modelo / Model	Dimensión Nominal / Nominal Dimension	Cantidad de Módulos / Quantity of Modules	Potencia / Power	Flujo Luminoso / Luminous Flux	Difusor / Diffuser	Instalación / Installation	Temp. de color / Color temp.	Eficacia / Efficacy	Código / Code	
FLAT LIT	2x2	6	35 W	3000 lm	Opalino / Opaline	Cielo suspendido / Suspended ceiling	Sobrepuesta / Superimposed	6500 K	> 85	P08723-21
	2x4	6	70 W	5000 lm	Opalino / Opaline	Cielo suspendido / Suspended ceiling	Sobrepuesta / Superimposed	6500 K	> 70	P08724-21

## Accesorios de instalación

Código / Code	Descripción / Description
P06423-36	KIT MARCO GYPSUM 2X2
P06369-36	KIT MARCO GYPSUM 2X4

